


GARDENS

EN SOLITARI

Per jugar a **Gardens** en solitari, descarta les 4 llosetes especials.



El joc té diferents nivells de complexitat i, a més, cada nivell et planteja el repte de superar la teva puntuació.

En cada nivell has de fer un jardí quadrat amb les llosetes que extrauràs a l'atzar, d'una a una. La lloseta inicial compta com a 4 llosetes.

- **Nivell 1:** jardí de 4×4 llosetes (12 + 4 de la font = 16)
- **Nivell 2:** jardí de 6×6 llosetes (32 + 4 de la font = 36)
- **Nivell 3:** jardí de 8×8 llosetes (60 + 4 de la font = 64)
- **Nivell 4:** jardí de 10×10 llosetes (96 + 4 de la font = 100)

Com es juga

Situa la lloseta inicial («font») al centre de la taula.





D'una a una, agafa una lloseta i situa-la al jardí, seguint les regles següents:


- ha de ser possible arribar-hi des de la font, amb un jardiner imaginari, pels camins que es formen;
- tots els parterres acabats han de tenir una part de cada una de les 4 flors, i
- la lloseta «font» ha d'estar al centre de la quadrícula (4×4 , 6×6 , etc.).

Quan s'acaba una partida?

Una partida pot acabar de dues maneres:

-  **Sense èxit:** quan, abans d'acabar el jardí, no pots col·locar una lloseta seguint les normes. Llavors, per anotar la puntuació, compta les llosetes que has col·locat correctament fins aquell moment. Per a aquest nivell, aquesta puntuació serà l'objectiu que has de superar.
-  **Amb èxit:** quan has pogut completar el jardí. Ara ja pots intentar el següent nivell.

Exemple de situació inicial del nivell 3 (8 × 8 llosetes)



DEVIR

Editat i distribuït per:

Devir Iberia, S.L.
Rosselló 184 6è 1a
08008
Barcelona
www.devir.es



Ens trobareu a Facebook:
www.facebook.com/deviriberia